



Factsheet

Bedrijfsmatige performance zorgverzekeraars 2025

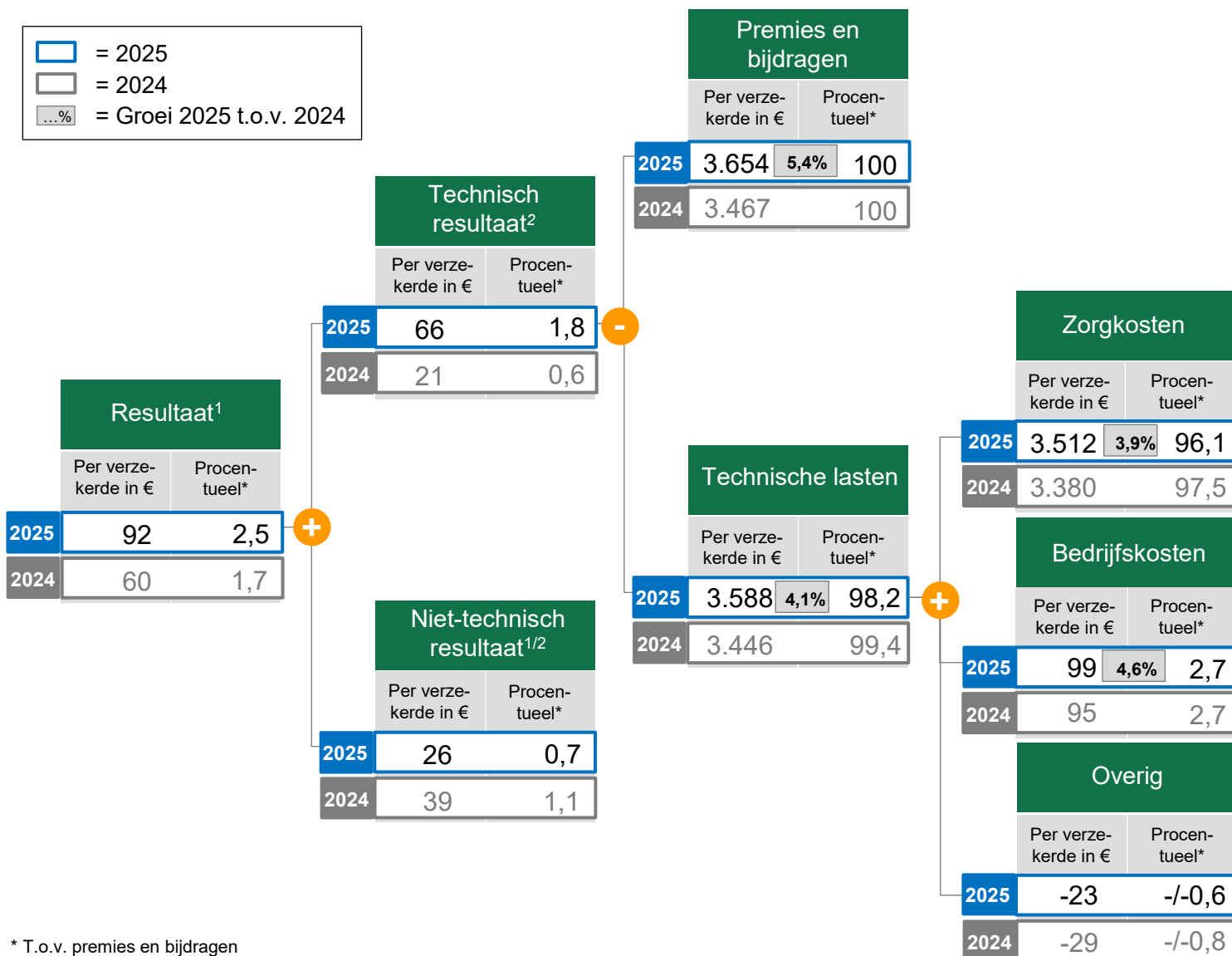
Bij alle Nederlandse zorgverzekeraars was in 2025 sprake van een positief resultaat en is het eigen vermogen gestegen¹. Het resultaat per verzekerde was in 2025 gemiddeld 92 euro en is daarmee hoger dan in 2024. In 2024 was het gemiddelde resultaat per verzekerde 60 euro. De stijging van het resultaat wordt veroorzaakt door een hoger technisch resultaat per verzekerde². Het technisch resultaat was in 2025 gemiddeld 66 euro per verzekerde. De stijging van het technisch resultaat is het gevolg van een sterkere stijging van de premies en bijdragen (gemiddeld 5,4%) dan de stijging van de zorgkosten (gemiddeld 3,9%). De opbrengsten uit beleggingen lag in 2025 iets lager dan 2024. Het niet-technische resultaat bedroeg in 2025 gemiddeld 26 euro per verzekerde³.

Voor het verkrijgen van inzicht in de bedrijfsmatige performance van de zorgverzekeraars over 2025 hebben Kompas in Zorg en BS Health Consultancy deze factsheet opgesteld. Een uitgebreide analyse van de jaarverslagen 2025 van de zorgverzekeraars is voor abonnees te raadplegen via de online informatie- en analysetool Kompas in Zorg.

Globale opbouw winst- en verliesrekening Nederlandse zorgverzekeraars (2025 en 2024)

Stijging overall resultaat 2025 a.g.v. toename technisch resultaat²

Technisch resultaat hoger met name a.g.v. een hogere stijging van de premies en bijdragen dan de zorgkosten



* T.o.v. premies en bijdragen

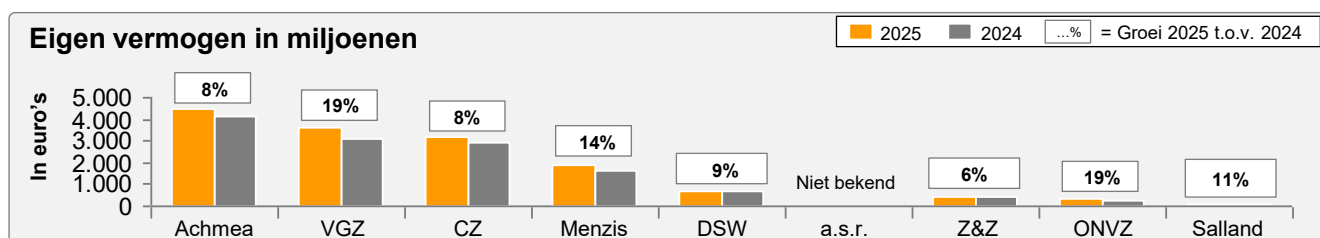
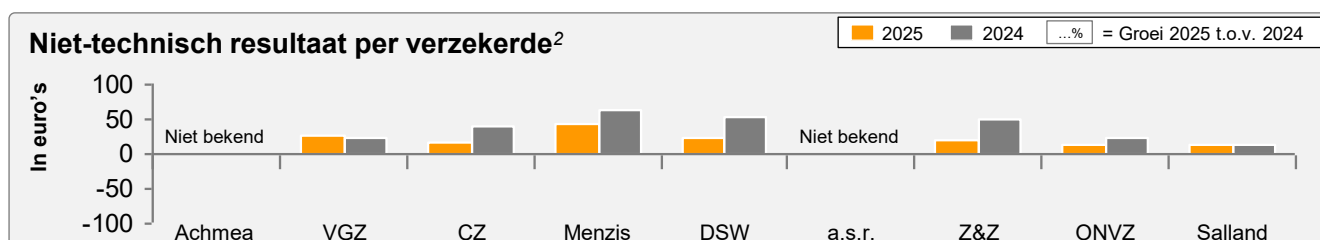
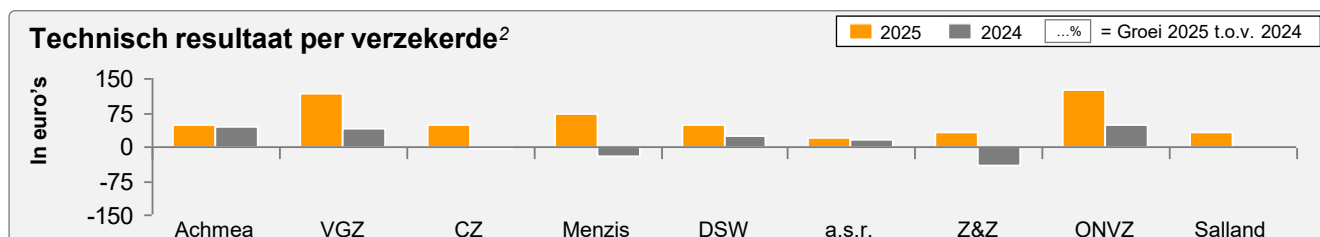
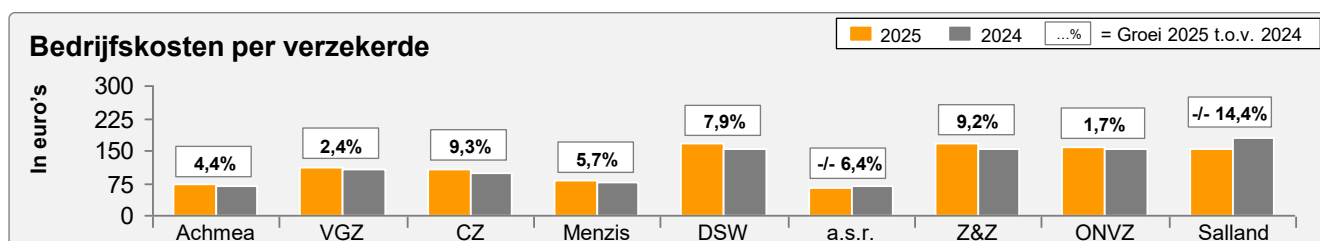
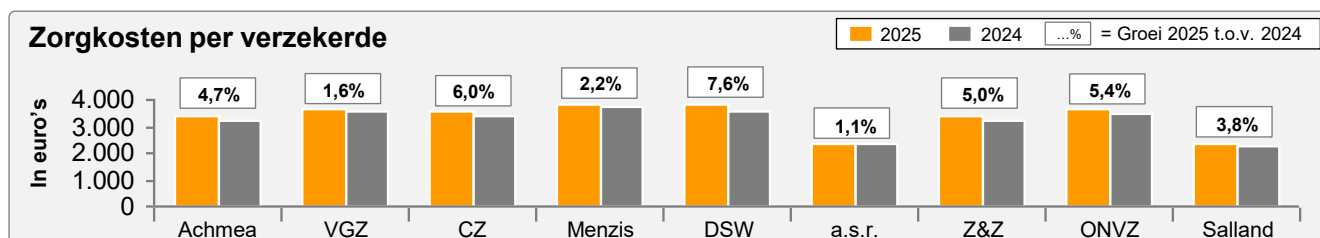
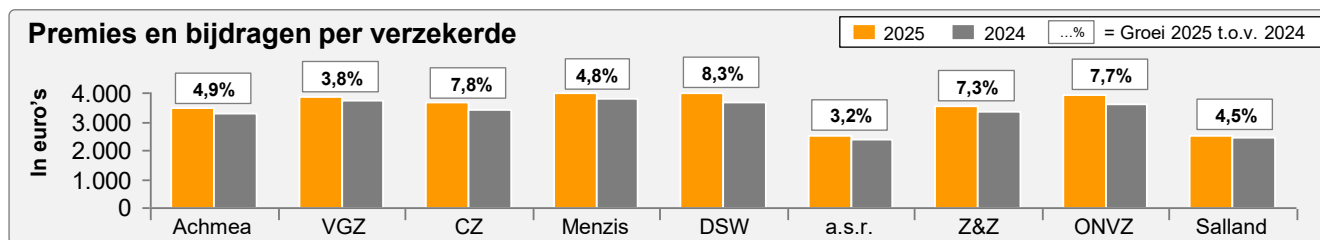
1 Eigen vermogen van a.s.r. Ziektekostenverzekeringen is niet bekend

2 Het technisch resultaat gaat over het verzekeren en het niet-technisch resultaat over andere bedrijfsactiviteiten zoals beleggingen

3 Niet-technisch resultaat van Achmea Zorg en a.s.r. Ziektekostenverzekeringen is niet bekend

Bedrijfsmatige performance gesplitst per Nederlandse zorgverzekeraar

Het eigen vermogen is gestegen bij alle zorgverzekeraars¹. De oorzaken daarvan zijn positieve technische² en niet-technische resultaten³ bij alle zorgverzekeraars. De positieve technische resultaten bij alle zorgverzekeraars worden veroorzaakt door een hogere stijging van de premies en bijdragen dan van de zorgkosten.



1 Eigen vermogen van a.s.r. Ziektekostenverzekeringen is niet bekend

2 Het technisch resultaat gaat over het verzekeren en het niet-technisch resultaat over andere bedrijfsactiviteiten zoals beleggingen

3 Niet-technisch resultaat van Achmea Zorg en a.s.r. Ziektekostenverzekeringen is niet bekend