



Factsheet

Bedrijfsmatige performance zorgverzekeraars 2023

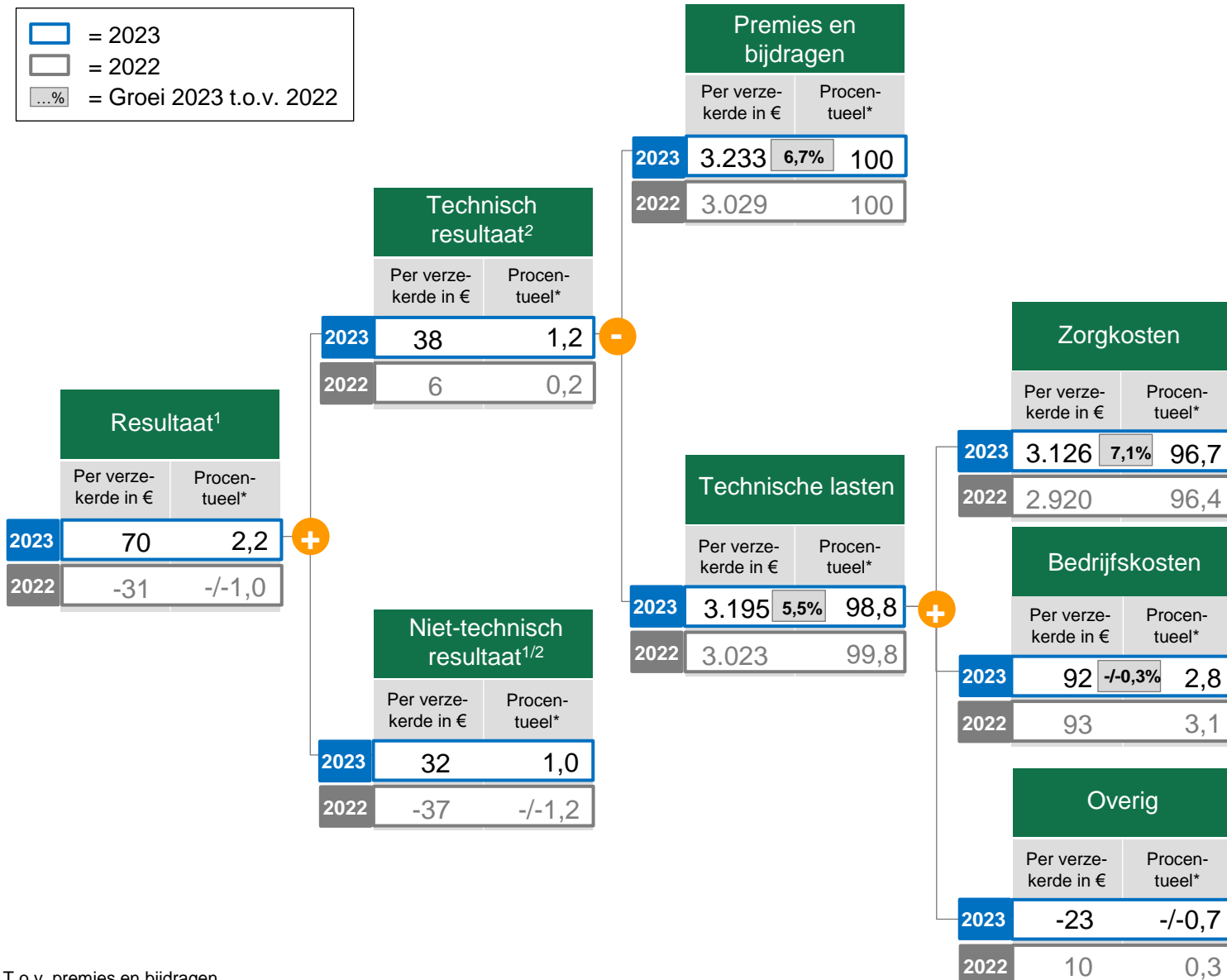
Bij bijna alle zorgverzekeraars was in 2023 sprake van een positief resultaat en is het eigen vermogen gestegen. Dit komt vooral door positieve opbrengsten uit beleggingen. De niet-technische resultaten bedroegen in 2023 gemiddeld 32 euro per verzekerde¹. Ook het technisch resultaat² is bij de meeste zorgverzekeraars verbeterd ten opzichte van 2022 en positief, met gemiddeld 38 euro per verzekerde in 2023. Met name veroorzaakt door overige opbrengsten en vergoedingen. De premies en bedragen en de zorgkosten zijn in 2023 met circa 7% gestegen ten opzichte van 2022.

Voor het verkrijgen van inzicht in de bedrijfsmatige performance van de zorgverzekeraars over 2023 hebben Kompas in Zorg en BS Health Consultancy deze factsheet opgesteld. Een uitgebreide analyse van de jaarverslagen 2023 van de zorgverzekeraars is voor abonnees te raadplegen via de webbased informatie- en analysetool Kompas in Zorg.

Globale opbouw winst- en verliesrekening zorgverzekeraars (2023 en 2022)

Stijging overall resultaat 2023 a.g.v. toename niet-technisch resultaat²

Technisch resultaat verbetert met name a.g.v. positieve bijdrage overige posten



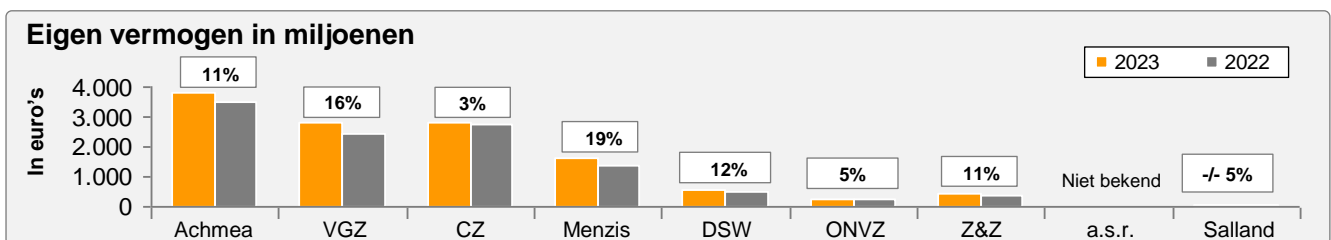
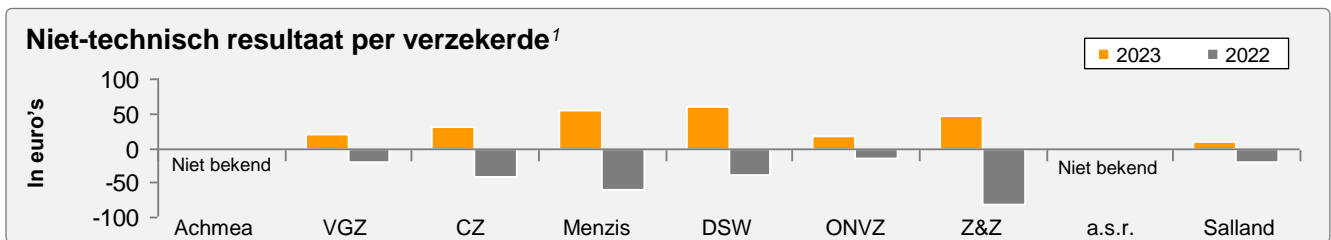
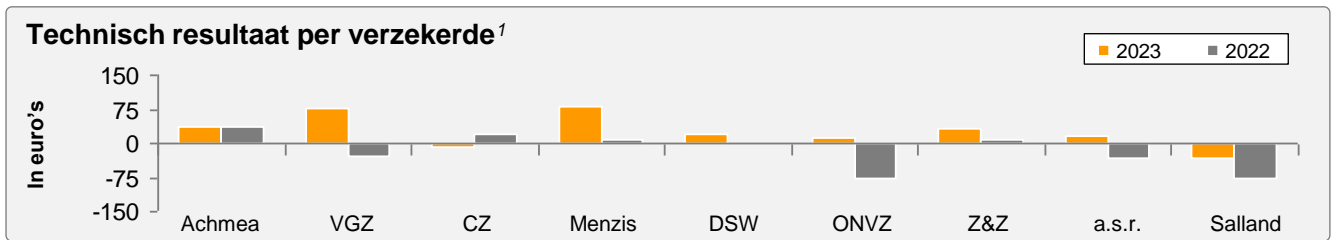
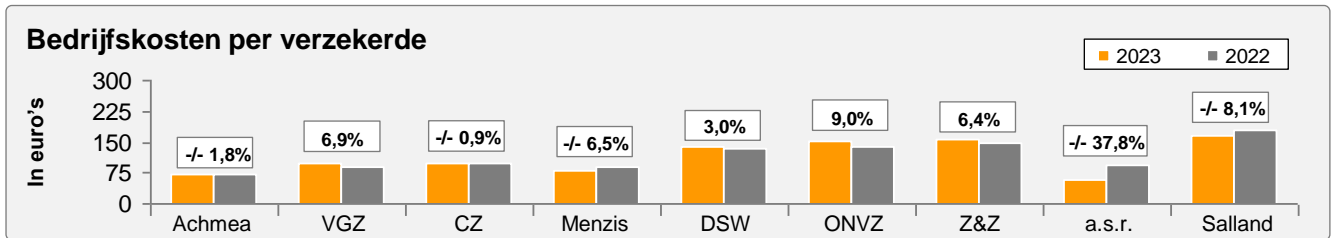
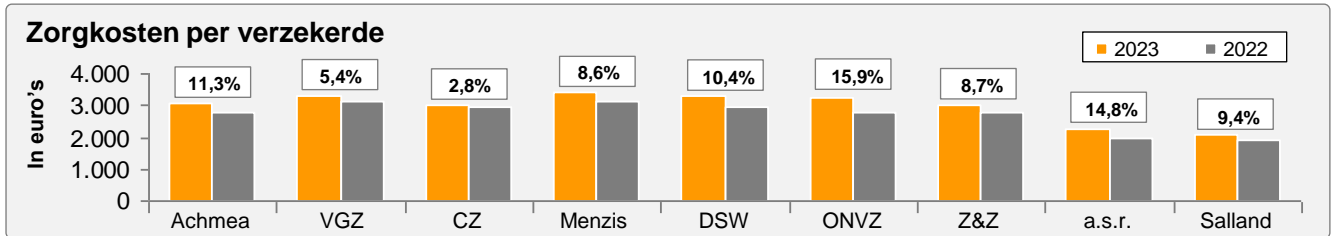
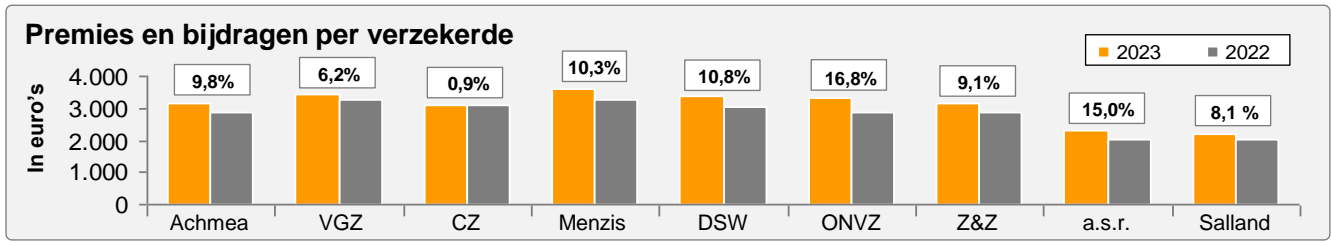
* T.o.v. premies en bijdragen

1 Exclusief Achmea en a.s.r.

2 Het technisch resultaat gaat over het verzekeren en het niet-technisch resultaat over andere bedrijfsactiviteiten zoals beleggingen

Bedrijfsmatige performance gesplitst per zorgverzekeraar

Eigen vermogen gestegen bij bijna alle zorgverzekeraars. De oorzaak hiervan is met name positieve opbrengsten uit beleggingen. Het niet-technisch resultaat¹ was in 2023 bij alle zorgverzekeraars positief. Ook het technisch resultaat¹ is bij de meeste zorgverzekeraars positief.



¹ Het technisch resultaat gaat over het verzekeren en het niet-technisch resultaat over andere bedrijfsactiviteiten zoals beleggingen